

アットサーチplus機能改修について

2023年3月

TEPCO光ネットワークエンジニアリング株式会社

弊社では、アットサーチplusをご利用いただいているお客さまからいただいた要望を反映し、利便性を高めるためのシステム改修を実施しました。

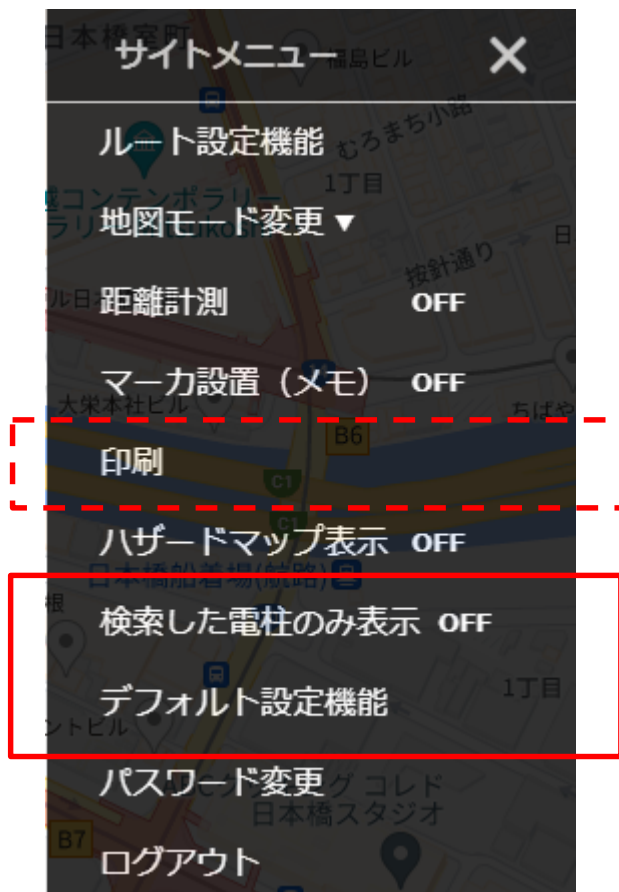
本資料で改修内容、操作方法を紹介しますので、ぜひご利用ください。

【改修内容】

- (1) ログイン画面のパスワード可視化
- (2) 検索時の都県デフォルトのユーザによる設定
- (3) 検索結果から検索電柱のみ表示
- (4) 印刷時に選択した電柱のみを印刷

新機能のサイトメニュー追加

新機能追加に伴いサイトメニューを追加しました



選択した電柱を印刷する機能を追加

検索した電柱のみを表示する機能を新設

都県選択のデフォルト表示都県を設定する機能を新設

(1) ログイン画面のパスワード可視化

パスワード誤りを防止するため、ログイン画面パスワード欄の入力文字を確認できるボタンを設けました

【改修前】

ID Login ID

PW Password

【改修後】


ID Login ID

PW Password 

ID zzz0012

PW 

ID zzz0012

PW aabbcc1234 



(2) 検索時の都県デフォルトのユーザによる設定

検索画面表示時、東京23区がデフォルトで表示されますが、みなさまがよく利用するエリアがデフォルトで表示できるようになりました

標準の表示(常に東京23区)

The screenshot shows a search form with the following elements:

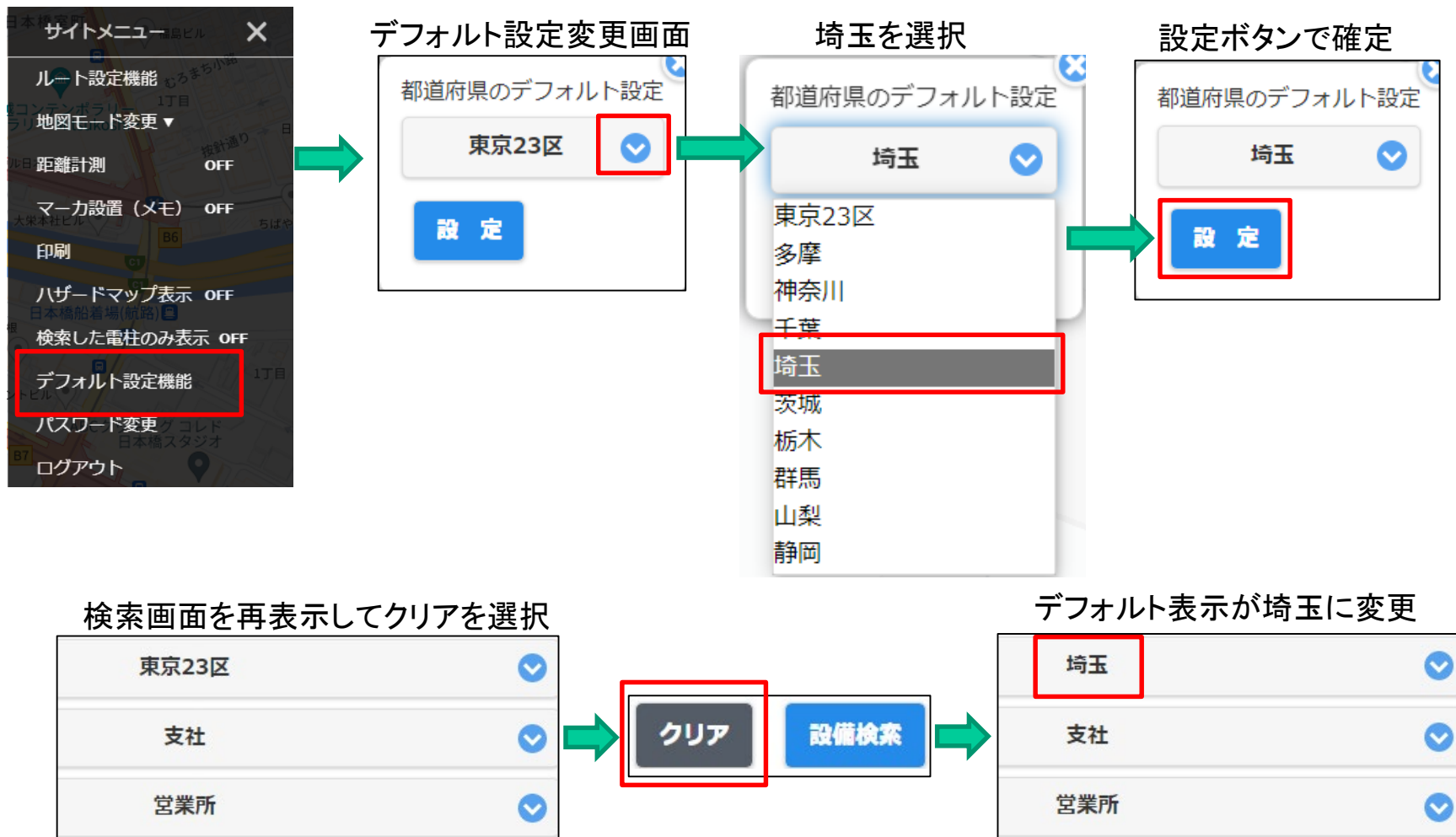
- A search input field labeled "住所" (Address) with a "住所検索" (Address Search) button to its right.
- A dropdown menu for "住所" (Address) with "東京23区" (Tokyo 23 wards) selected.
- A dropdown menu for "支社" (Branch).
- A dropdown menu for "営業所" (Office).
- A search input field for "電柱名" (Pole Name) with the example "例) 東電001".
- A search input field for "電柱コード" (Pole Code) with the example "例) 1234".
- A search input field for "電柱番号" (Pole Number) with the example "例) 0010".
- A "クリア" (Clear) button and a "設備検索" (Equipment Search) button at the bottom.

変更例(常に埼玉がデフォルト表示)

The screenshot shows a search form with the following elements:

- A search input field labeled "住所" (Address) with a "住所検索" (Address Search) button to its right.
- A dropdown menu for "住所" (Address) with "埼玉" (Saitama) selected.
- A dropdown menu for "支社" (Branch).
- A dropdown menu for "営業所" (Office).
- A search input field for "電柱名" (Pole Name) with the example "例) 東電001".
- A search input field for "電柱コード" (Pole Code) with the example "例) 1234".
- A search input field for "電柱番号" (Pole Number) with the example "例) 0010".
- A "クリア" (Clear) button and a "設備検索" (Equipment Search) button at the bottom.

埼玉デフォルトに変更する操作



※ブラウザの再読み込みでも変更が反映されます

※ブラウザの変更や端末を変更した場合、設定は引き継がれませんので再設定が必要です

(3) 検索結果から検索電柱のみ表示

電柱が多い場合に検索した電柱のみを表示したいとの要望により、通常の表示と検索した電柱のみを表示する切替ができるようになりました



(4) 検索時に選択した電柱のみを印刷

印刷時に目的とする電柱のみを印刷したいとの要望により、通常の印刷と選択した電柱のみを印刷する切替ができるようになりました

シンボルクリック時に表示されるメニューに印刷ON-OFFボタンを設け、印刷する電柱を選択できるようになりました

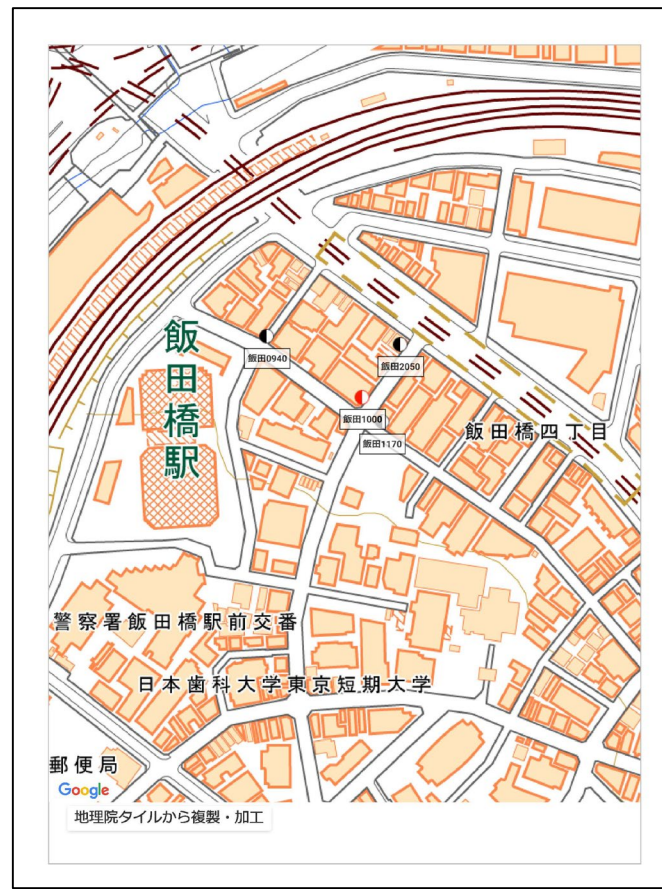
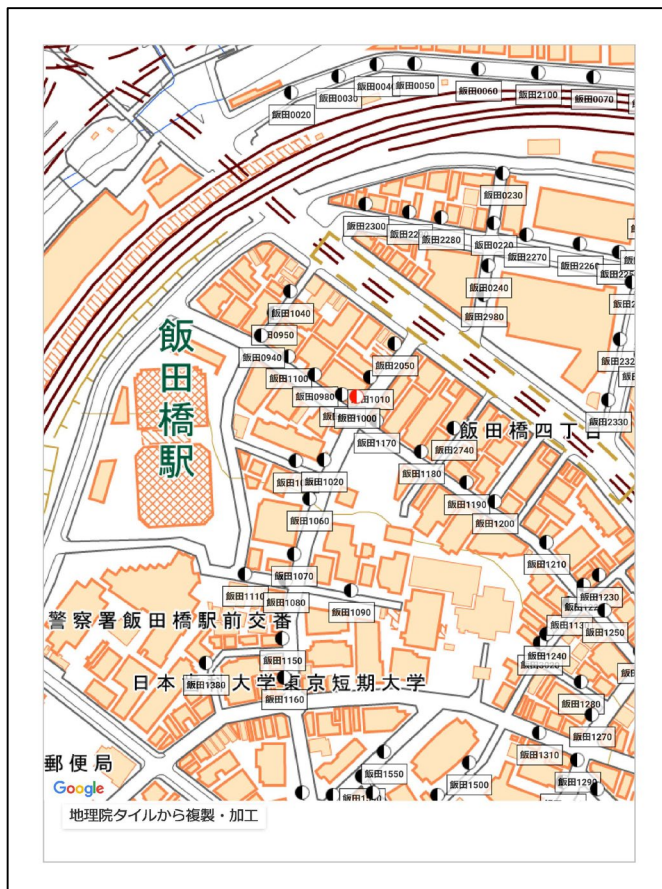
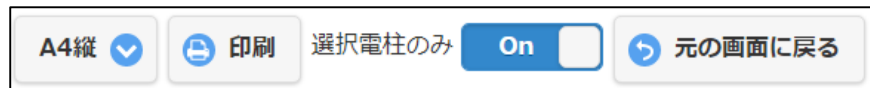


印刷対象

印刷電柱の選択は

- ・再表示ボタンによる電柱の再表示
 - ・再検索
- の場合クリアされます

印刷の設定に「選択電柱のみ」スイッチを追加



※ 印刷電柱を選択していない場合
地図のみの印刷になります

以上

お問い合わせは当社ホームページのお問合せリンク、又は
「at-search01@tepconet.co.jp」へメールでご連絡ください